



AlyceSofreco - Client

Ville

Carrefour 1
Gauche x Bas x Droite

Comptages directionnels au ¼ d'heure

4 catégories : VL (1 UVP), PL (2 UVP), TC (2 UVP), 2R (0,5 UVP)

Date

ALYCESOFRECO – SARL au capital de 200 000 € - RCS Lyon : 429 356 884 – SIRET : 429 356 884 00073 – APE 7010 Z

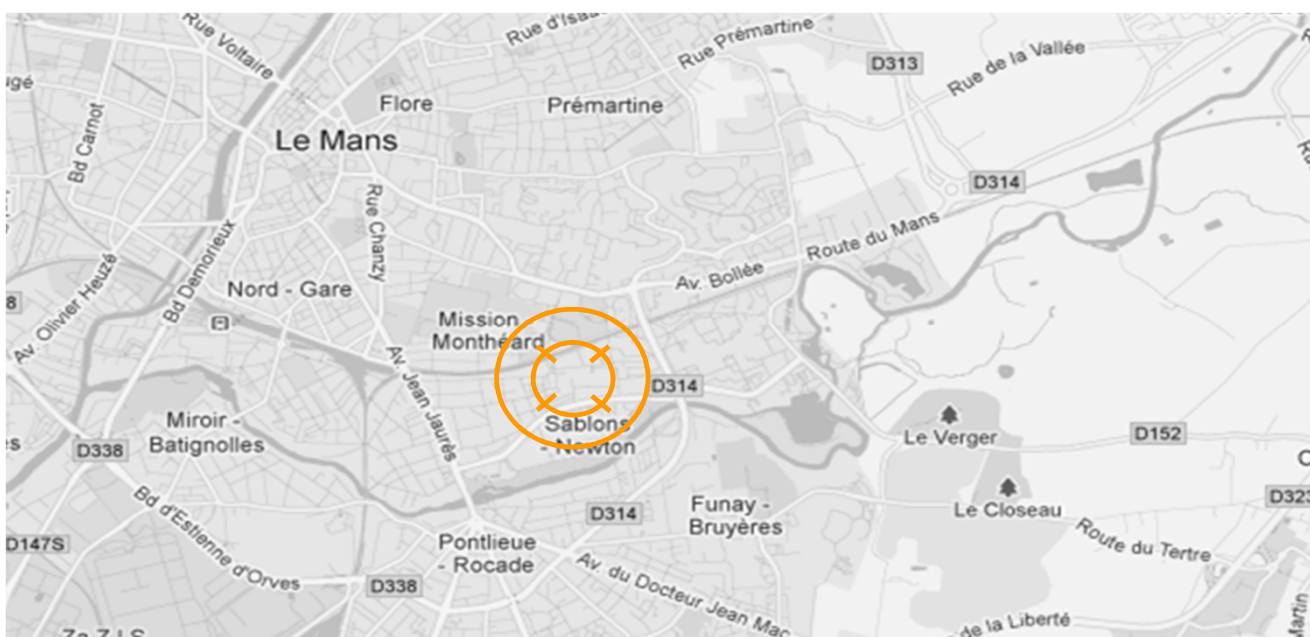
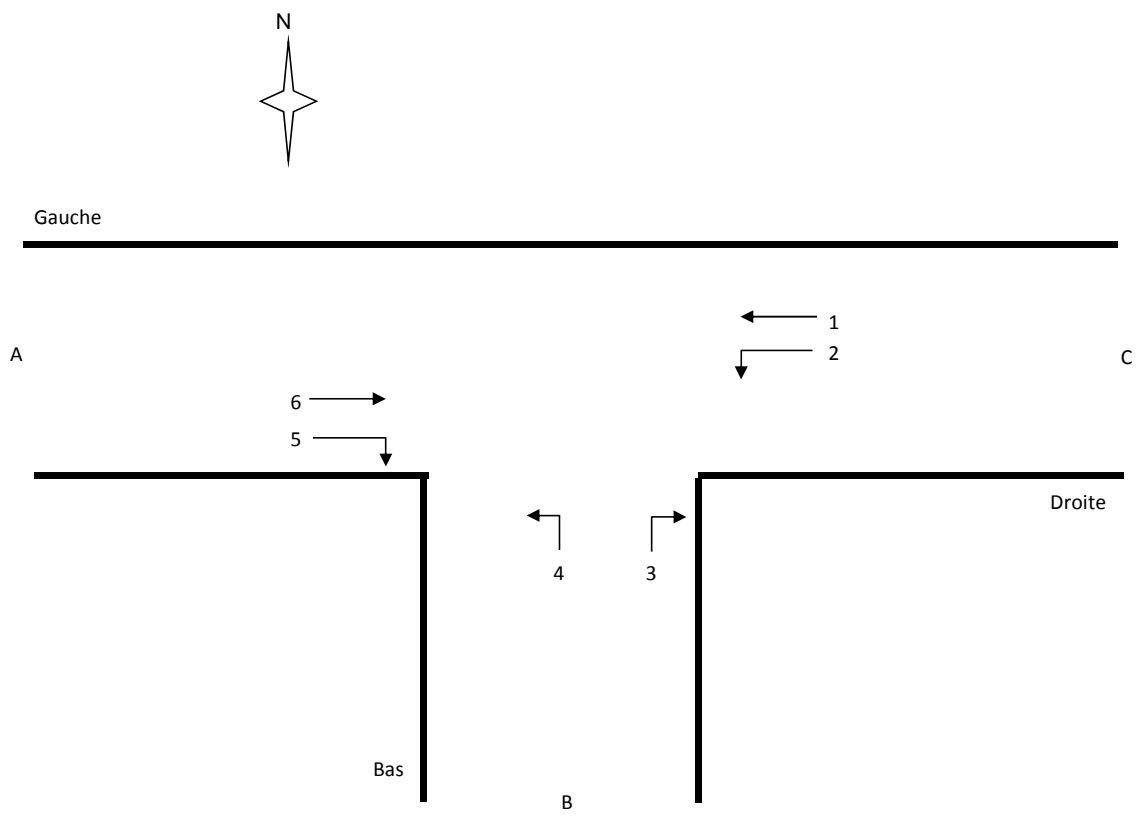
Agence de Lyon : 5, Rue du Lac 69003 Lyon – tél + 33 4 72 84 92 22 – fax + 33 4 72 84 92 23
Agence de Paris : 20, rue Auber 92120 Montrouge – tél + 33 1 55 48 02 45 – fax + 33 1 55 48 02 46

Ville

Date

Schéma des mouvements et localisation

Carrefour 1 : Gauche x Bas x Droite



Ville

Date - Période : Matin: de 07H30 à 09H30

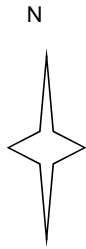
Représentation graphique

Carrefour 1 : Gauche x Bas x Droite

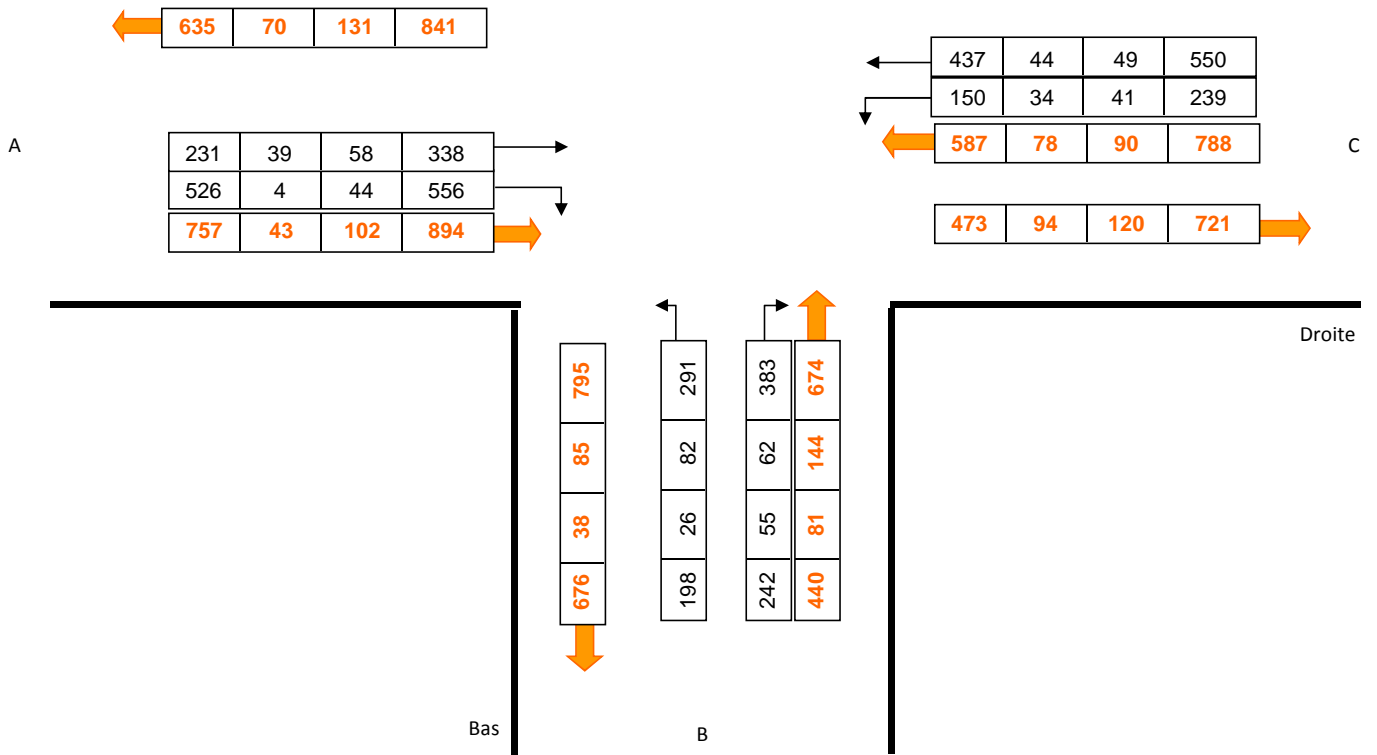
Représentation graphique à l'heure de pointe du Matin

de : 08H30

à : 09H30



Gauche



VL	PL : PL + TC	2R	UVP
----	--------------	----	-----

charge du Carrefour : 2357

Ville

Date - Période : Matin: de 07H30 à 09H30

Matrice des mouvements

Carrefour 1 : Gauche x Bas x Droite

Matrice des mouvements à l'heure de pointe du Matin

de : 08H30

à : 09H30

A : Gauche

B : Bas

C : Droite

VL

O/D	A	B	C	Tot
A	/	526	231	757
B	198	/	242	440
C	437	150	/	587
Tot	635	676	473	1784

PL : PL + TC

O/D	A	B	C	Tot
A	/	4	39	43
B	26	/	55	81
C	44	34	/	78
Tot	70	38	94	202

2R

O/D	A	B	C	Tot
A	/	44	58	102
B	82	/	62	144
C	49	41	/	90
Tot	131	85	120	336

UVP

O/D	A	B	C	Tot
A	/	556	338	894
B	291	/	383	674
C	550	239	/	789
Tot	841	795	721	2357

charge du Carrefour : 2357

Ville
Carrefour 1 : Gauche x Bas x Droite

Détail des mouvements

Période : 1 de : 07H30 à : 07H45

Trajets	VL	PL	TC	2R	UVP
1	69	4	0	6	80
2	43	6	1	7	61
3	35	9	0	8	57
4	27	2	4	4	41
5	67	1	0	9	74
6	41	3	3	8	57
Total	282	25	8	42	370

Période : 2 de : 07H45 à : 08H00

Trajets	VL	PL	TC	2R	UVP
1	81	5	0	8	95
2	46	6	1	7	64
3	36	10	0	9	61
4	37	2	5	6	54
5	82	1	0	10	89
6	59	3	4	8	77
Total	341	27	10	48	440

Période : 3 de : 08H00 à : 08H15

Trajets	VL	PL	TC	2R	UVP
1	97	7	0	9	116
2	53	7	1	8	73
3	41	10	0	11	67
4	38	2	5	8	56
5	78	1	0	12	86
6	65	3	5	11	87
Total	372	30	11	59	485

Période : 4 de : 08H15 à : 08H30

Trajets	VL	PL	TC	2R	UVP
1	92	9	0	9	115
2	49	9	1	9	74
3	53	13	0	13	86
4	38	2	5	11	58
5	77	1	0	13	86
6	69	3	6	11	93
Total	378	37	12	66	512

Période : 5 de : 08H30 à : 08H45

Trajets	VL	PL	TC	2R	UVP
1	124	11	0	12	152
2	47	9	1	10	72
3	55	16	0	14	94
4	41	2	5	15	63
5	103	1	0	12	111
6	59	3	6	14	84
Total	429	42	12	77	576

Période : 6 de : 08H45 à : 09H00

Trajets	VL	PL	TC	2R	UVP
1	122	10	0	11	148
2	41	8	1	11	65
3	62	14	0	18	99
4	50	2	5	19	74
5	135	1	0	11	143
6	50	3	7	17	79
Total	460	38	13	87	608

Ville
Carrefour 1 : Gauche x Bas x Droite

Détail des mouvements

Période : 7

de : 09H00

à : 09H15

Trajets	VL	PL	TC	2R	UVP
1	104	11	0	13	133
2	33	7	1	10	54
3	65	13	0	17	100
4	57	2	4	23	81
5	138	1	0	11	146
6	58	3	7	15	86
Total	455	37	12	89	600

Période : 8

de : 09H15

à : 09H30

Trajets	VL	PL	TC	2R	UVP
1	87	12	0	13	118
2	29	6	1	10	48
3	60	12	0	13	91
4	50	2	4	25	75
5	150	1	0	10	157
6	64	3	7	12	90
Total	440	36	12	83	579

Ville

Date - Période : Midi: de 12H00 à 13H00

Représentation graphique

Carrefour 1 : Gauche x Bas x Droite

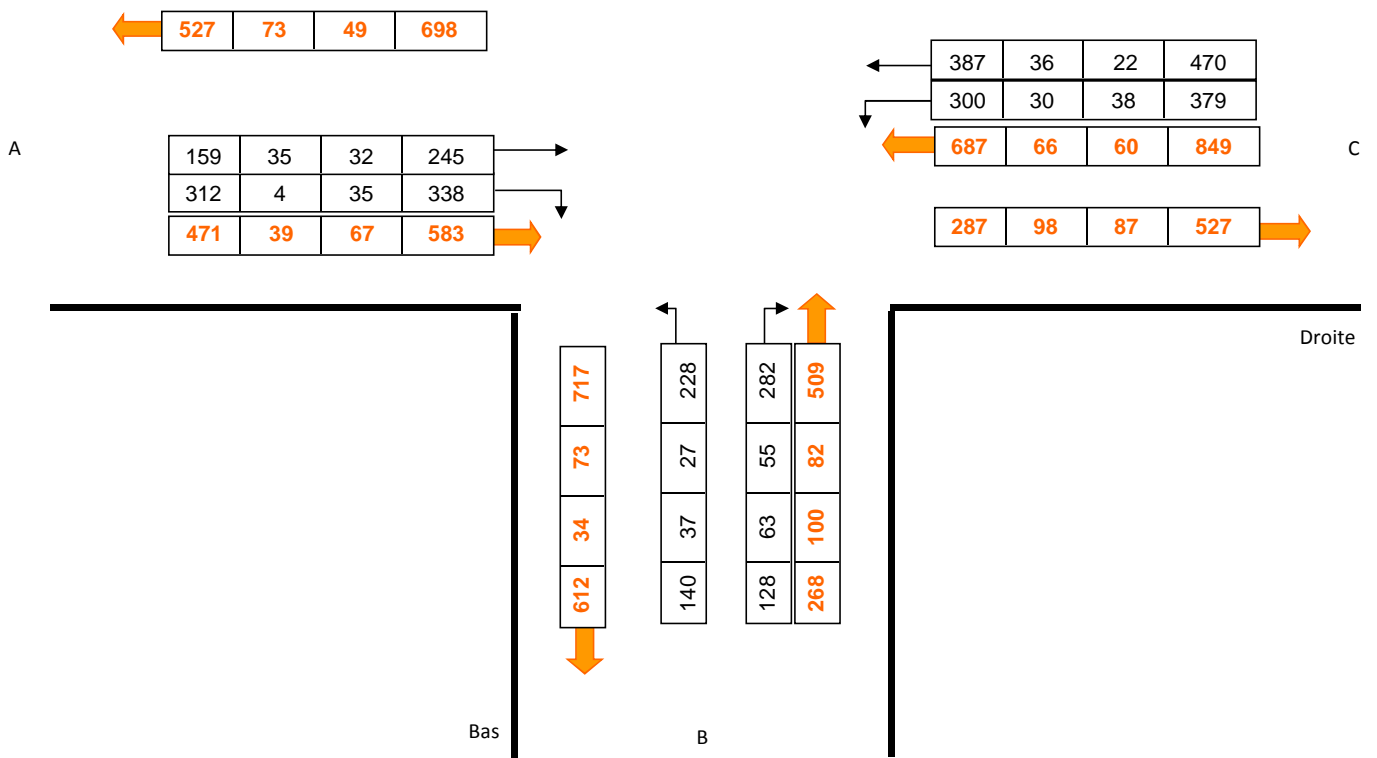
Représentation graphique à l'heure de pointe du Midi

de : 12H00

à : 13H00



Gauche



VL	PL : PL + TC	2R	UVP
----	--------------	----	-----

charge du Carrefour : 1942

Ville

Date - Période : Midi: de 12H00 à 13H00

Matrice des mouvements

Carrefour 1 : Gauche x Bas x Droite

Matrice des mouvements à l'heure de pointe du Midi

de : 12H00

à : 13H00

A : Gauche

B : Bas

C : Droite

VL

O/D	A	B	C	Tot
A	/	312	159	471
B	140	/	128	268
C	387	300	/	687
Tot	527	612	287	1426

PL : PL + TC

O/D	A	B	C	Tot
A	/	4	35	39
B	37	/	63	100
C	36	30	/	66
Tot	73	34	98	205

2R

O/D	A	B	C	Tot
A	/	35	32	67
B	27	/	55	82
C	22	38	/	60
Tot	49	73	87	209

UVP

O/D	A	B	C	Tot
A	/	338	245	583
B	228	/	282	510
C	470	379	/	849
Tot	698	717	527	1942

charge du Carrefour : 1942

Ville
Carrefour 1 : Gauche x Bas x Droite

Détail des mouvements

Période : 1 de : 12H00 à : 12H15

Trajets	VL	PL	TC	2R	UVP
1	63	6	0	4	77
2	60	4	1	9	75
3	29	12	0	10	58
4	25	4	4	5	44
5	61	1	0	6	66
6	27	4	3	6	44
Total	265	31	8	40	364

Période : 2 de : 12H15 à : 12H30

Trajets	VL	PL	TC	2R	UVP
1	83	9	0	6	104
2	72	6	1	9	91
3	32	13	0	13	65
4	30	5	4	6	51
5	63	1	0	9	70
6	36	4	4	8	56
Total	316	38	9	51	437

Période : 3 de : 12H30 à : 12H45

Trajets	VL	PL	TC	2R	UVP
1	108	11	0	6	133
2	84	8	1	9	107
3	35	17	0	15	77
4	42	5	5	7	66
5	84	1	0	9	91
6	45	4	5	9	68
Total	398	46	11	55	542

Période : 4 de : 12H45 à : 13H00

Trajets	VL	PL	TC	2R	UVP
1	133	10	0	6	156
2	84	8	1	11	108
3	32	21	0	17	83
4	43	5	5	9	68
5	104	1	0	11	112
6	51	5	6	9	78
Total	447	50	12	63	605

Ville

Date - Période : Soir: de 16H30 à 19H30

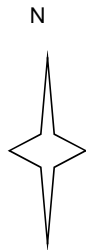
Représentation graphique

Carrefour 1 : Gauche x Bas x Droite

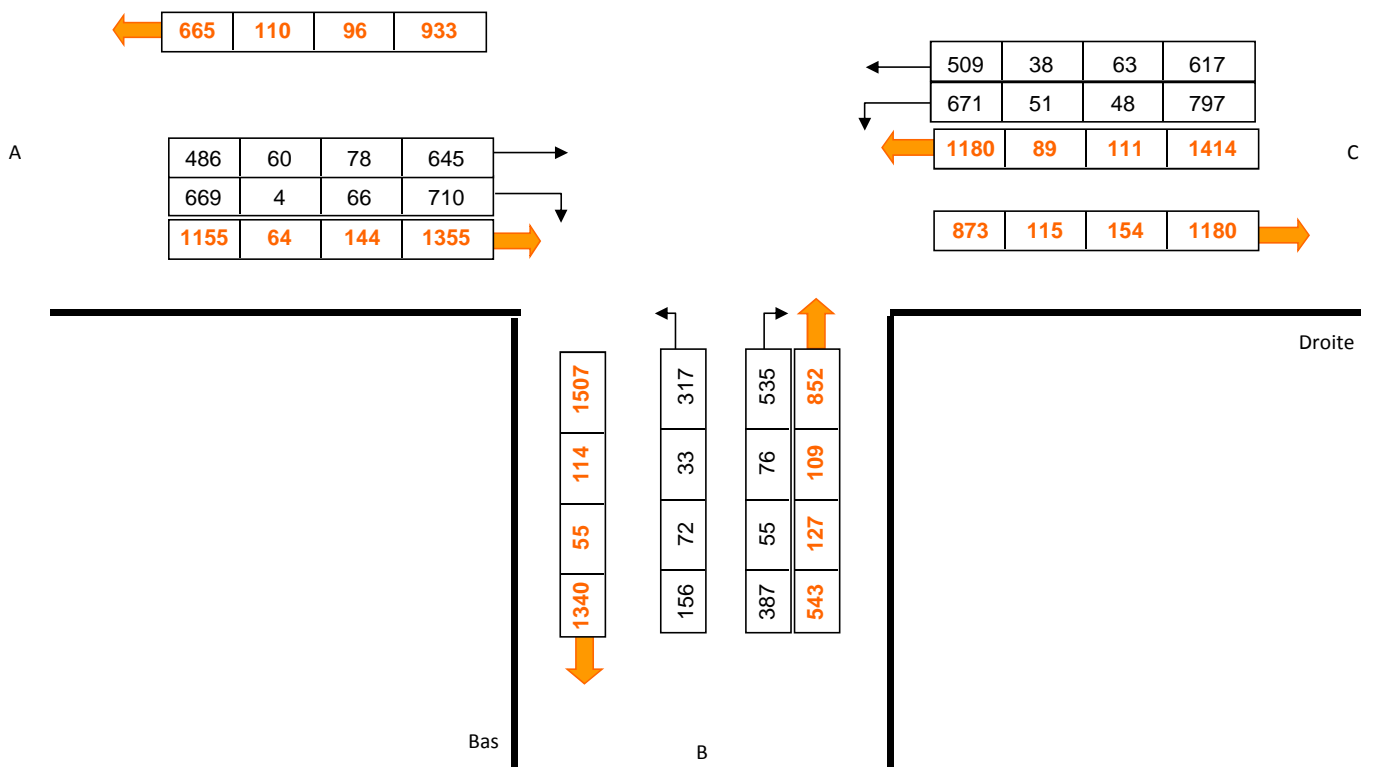
Représentation graphique à l'heure de pointe du Soir

de : 18H30

à : 19H30



Gauche



VL	PL : PL + TC	2R	UVP
----	--------------	----	-----

charge du Carrefour : 3621

Ville

Date - Période : Soir: de 16H30 à 19H30

*Matrice des mouvements***Carrefour 1 : Gauche x Bas x Droite****Matrice des mouvements à l'heure de pointe du Soir****de : 18H30****à : 19H30****A : Gauche****B : Bas****C : Droite****VL**

O/D	A	B	C	Tot
A	/	669	486	1155
B	156	/	387	543
C	509	671	/	1180
Tot	665	1340	873	2878

PL : PL + TC

O/D	A	B	C	Tot
A	/	4	60	64
B	72	/	55	127
C	38	51	/	89
Tot	110	55	115	280

2R

O/D	A	B	C	Tot
A	/	66	78	144
B	33	/	76	109
C	63	48	/	111
Tot	96	114	154	364

UVP

O/D	A	B	C	Tot
A	/	710	645	1355
B	317	/	535	852
C	617	797	/	1414
Tot	934	1507	1180	3621

charge du Carrefour : 3621

Ville
Carrefour 1 : Gauche x Bas x Droite

Détail des mouvements

Période : 1 de : 16H30 à : 16H45

Trajets	VL	PL	TC	2R	UVP
1	44	4	0	4	54
2	38	3	1	5	49
3	22	6	0	6	37
4	19	2	2	3	29
5	41	1	0	4	45
6	27	3	3	5	42
Total	191	19	6	27	256

Période : 2 de : 16H45 à : 17H00

Trajets	VL	PL	TC	2R	UVP
1	61	5	0	5	74
2	39	4	1	5	52
3	29	6	0	6	44
4	24	3	2	3	36
5	50	1	0	5	55
6	30	4	3	5	47
Total	233	23	6	29	308

Période : 3 de : 17H00 à : 17H15

Trajets	VL	PL	TC	2R	UVP
1	74	6	0	7	90
2	48	4	1	7	62
3	27	7	0	7	45
4	35	3	3	4	49
5	57	1	0	7	63
6	28	4	4	5	47
Total	269	25	8	37	356

Période : 4 de : 17H15 à : 17H30

Trajets	VL	PL	TC	2R	UVP
1	87	6	0	9	104
2	71	5	1	10	88
3	36	8	0	8	56
4	43	3	4	6	60
5	79	1	0	10	86
6	39	5	6	7	65
Total	355	28	11	50	459

Période : 5 de : 17H30 à : 17H45

Trajets	VL	PL	TC	2R	UVP
1	114	7	0	12	134
2	105	7	1	12	127
3	46	12	0	12	76
4	41	3	6	7	63
5	111	1	0	13	120
6	54	7	7	9	87
Total	471	37	14	65	607

Période : 6 de : 17H45 à : 18H00

Trajets	VL	PL	TC	2R	UVP
1	102	9	0	12	126
2	124	9	1	13	151
3	44	13	0	12	76
4	43	4	7	8	69
5	121	1	0	16	131
6	72	6	9	11	108
Total	506	42	17	72	661

Ville
Carrefour 1 : Gauche x Bas x Droite

Détail des mouvements

Période : 7 de : 18H00 à : 18H15

Trajets	VL	PL	TC	2R	UVP
1	108	12	0	11	138
2	125	10	1	14	154
3	56	12	0	13	87
4	44	5	8	8	74
5	144	1	0	15	154
6	78	7	9	15	118
Total	555	47	18	76	725

Période : 8 de : 18H15 à : 18H30

Trajets	VL	PL	TC	2R	UVP
1	140	11	0	15	170
2	151	11	1	17	184
3	70	15	0	17	109
4	42	5	10	8	76
5	157	1	0	18	168
6	101	9	11	19	151
Total	661	52	22	94	858

Période : 9 de : 18H30 à : 18H45

Trajets	VL	PL	TC	2R	UVP
1	118	9	0	14	143
2	133	11	1	14	164
3	82	15	0	19	122
4	49	5	12	7	87
5	187	1	0	18	198
6	110	9	9	18	155
Total	679	50	22	90	869

Période : 10 de : 18H45 à : 19H00

Trajets	VL	PL	TC	2R	UVP
1	128	10	0	14	155
2	157	13	1	12	191
3	99	14	0	17	136
4	39	5	11	8	75
5	154	1	0	17	165
6	120	7	8	22	161
Total	697	50	20	90	883

Période : 11 de : 19H00 à : 19H15

Trajets	VL	PL	TC	2R	UVP
1	138	10	0	17	167
2	173	11	1	12	203
3	104	14	0	19	142
4	37	6	12	9	78
5	186	1	0	17	197
6	121	7	6	21	158
Total	759	49	19	95	945

Période : 12 de : 19H15 à : 19H30

Trajets	VL	PL	TC	2R	UVP
1	125	9	0	18	152
2	208	12	1	10	239
3	102	12	0	21	137
4	31	7	14	9	78
5	142	1	0	14	151
6	135	8	6	17	172
Total	743	49	21	89	929